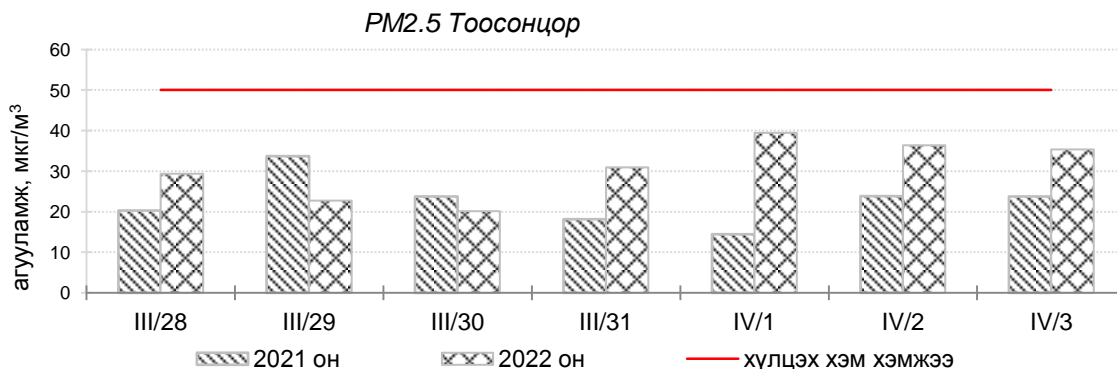
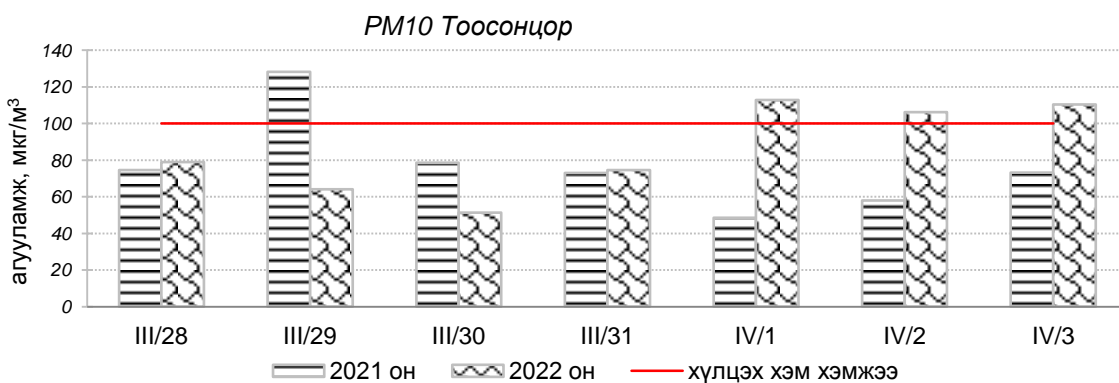
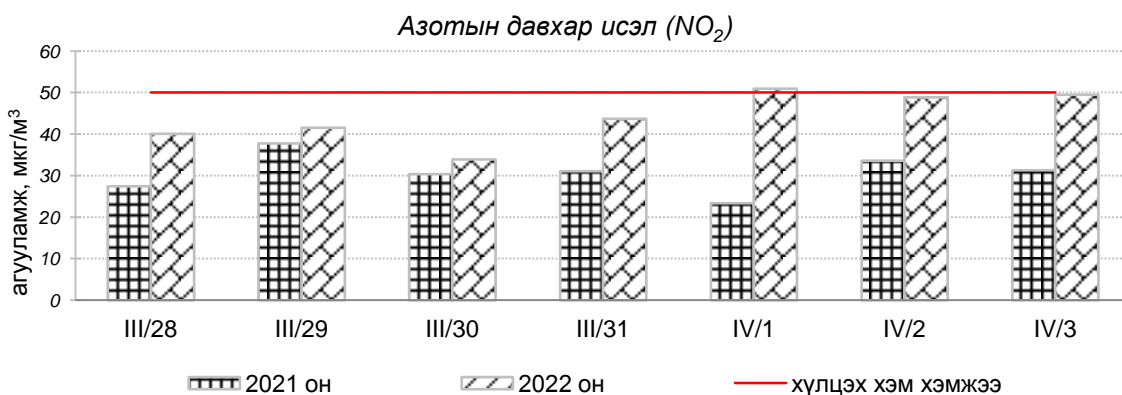
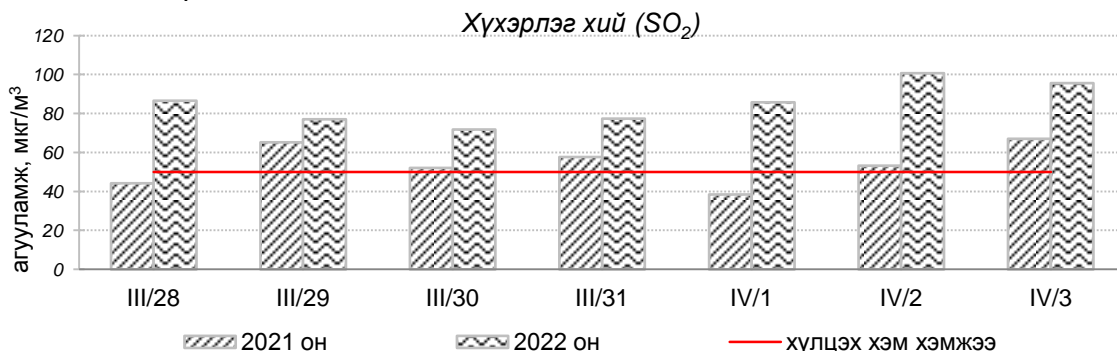


**Улаанбаатар хотын агаарын чанарын өнгөрсөн 7 хоногийн мэдээ  
/2022 оны 3 дугаар сарын 28-аас 4 дүгээр сарын 03-ны өдөр/**

Улаанбаатар хотын агаарт түгээмэл бохирдуулах бодис хүхэрлэг хий /SO<sub>2</sub>/, азотын давхар исэл /NO<sub>2</sub>/, тоосонцор /PM10, PM2.5/, нүүрстөрөгчийн дутуу исэл /CO/, озон /O<sub>3</sub>/-ы агууламжийг тодорхойллоо.



Улаанбаатар хотын өнгөрсөн 7 хоногийн агаарын чанар,  
2022 оны 3 дугаар сарын 28-аас 4 дүгээр сарын 03-ны өдөр  
/2021 оны мөн үетэй харьцуулснаар/

№	Бохирдуулах бодисын нэр	MNS 4585:2016	7 хоногийн дундаж агууламж, мкг/м <sup>3</sup>		24 цагийн дунджаар хамгийн их агууламж, мкг/м <sup>3</sup>		Стандартаас давсан тохиолдлын тоо, хувиар		Стандартаас давсан, хамгийн их агууламж илэрсэн харуул
		Хүлцэх хэм хэмжээ мкг/м <sup>3</sup>	2021 он	2022 он	2021 он	2022 он	2021 он	2022 он	
1	Хүхэрлэг хий (SO <sub>2</sub> )	50	54 мкг/м <sup>3</sup>	85 мкг/м <sup>3</sup>	137 мкг/м <sup>3</sup>	263 мкг/м <sup>3</sup>	46 %	46 %	1-р хороолол орчим АЧС-аас 5.2 дахин их
2	Азотын давхар исэл (NO <sub>2</sub> )	50	31 мкг/м <sup>3</sup>	44 мкг/м <sup>3</sup>	62 мкг/м <sup>3</sup>	91 мкг/м <sup>3</sup>	10 %	34 %	Баруун 4-н зам орчим АЧС-аас 1.8 дахин их
3	PM10 Тоосонцор	100	77 мкг/м <sup>3</sup>	85 мкг/м <sup>3</sup>	253 мкг/м <sup>3</sup>	254 мкг/м <sup>3</sup>	22 %	33 %	Нисэх орчим АЧС-аас 2.5 дахин их
4	PM2.5 Тоосонцор	50	23 мкг/м <sup>3</sup>	30 мкг/м <sup>3</sup>	48 мкг/м <sup>3</sup>	78 мкг/м <sup>3</sup>	0 %	22 %	Хайлааст орчим АЧС-аас 1.5 дахин их
5	Нүүрстөрөгчийн дутуу исэл (CO)	10000	1279 мкг/м <sup>3</sup>	1357 мкг/м <sup>3</sup>	5604 мкг/м <sup>3</sup>	6543 мкг/м <sup>3</sup>	0 %	0 %	Давсан тохиолдол байхгүй
6	Озон (O <sub>3</sub> )	100	51 мкг/м <sup>3</sup>	37 мкг/м <sup>3</sup>	99 мкг/м <sup>3</sup>	79 мкг/м <sup>3</sup>	0 %	0 %	Давсан тохиолдол байхгүй

Улаанбаатар хотын өнгөрсөн 7 хоногийн агаарын чанар,  
2022 оны 3 дугаар сарын 28-аас 4 дүгээр сарын 03-ны өдөр  
/2021 оны мөн үетэй харьцуулснаар/

№	Цаг агаарын үзүүлэлт	2021 он	2022 он	Тайлбар
1	Дундаж температур, °C	1.2 °C	0.5 °C	0.7 °C-аар бага
2	Салхины дундаж хурд, м/с	2.2 м/с	2.4 м/с	0.2 м/с-ээр их салхитай
3	Хур тунадасны хэмжээ, мм	3.5 мм	0.9 мм	0.9 мм хур тунадастай

Улаанбаатар хотын агаарын чанарын индексийн мэдээ  
/2022 оны 3 дугаар сарын 28-аас 4 дүгээр сарын 03-ны өдөр/

	Гэр хороолол орчим								Орон сууцны хороолол	Автозам орчим		Үйлдвэрийн бүс			Алслагдмал бүс
	1-р хороолол	100-н айл	Толгойт	Нисэх	Зурагт	Баян-хошуу	Хайлааст	5-н буудал	13-р хороолол	Баруун 4 зам	Амгалан	Цахилгаан станц	Мишээл экспо	Зайсан	Ургах наран
2022.03.28	PM10, SO <sub>2</sub> , NO <sub>2</sub>	PM10		PM10, PM2.5, SO <sub>2</sub>	SO <sub>2</sub>		PM2.5	SO <sub>2</sub>	NO <sub>2</sub>	NO <sub>2</sub>	SO <sub>2</sub>	PM10			
2022.03.29	SO <sub>2</sub>			PM10	SO <sub>2</sub>			SO <sub>2</sub>	NO <sub>2</sub>	NO <sub>2</sub>	SO <sub>2</sub>				
2022.03.30	SO <sub>2</sub> , NO <sub>2</sub>			PM10, SO <sub>2</sub>	SO <sub>2</sub>					NO <sub>2</sub>	SO <sub>2</sub>				
2022.03.31	PM10, SO <sub>2</sub> , NO <sub>2</sub>			PM10, PM2.5	SO <sub>2</sub>		PM2.5		NO <sub>2</sub>	NO <sub>2</sub>	SO <sub>2</sub>	PM10	SO <sub>2</sub>		
2022.04.01	PM10, SO <sub>2</sub> , NO <sub>2</sub>	PM10		PM10, PM2.5	SO <sub>2</sub>		PM10, PM2.5, SO <sub>2</sub>	PM2.5, SO <sub>2</sub>	PM10, NO <sub>2</sub>	NO <sub>2</sub>	SO <sub>2</sub> , NO <sub>2</sub>	PM10, NO <sub>2</sub>		NO <sub>2</sub>	PM10
2022.04.02	PM10, SO <sub>2</sub> , NO <sub>2</sub>	PM10		PM10, PM2.5	SO <sub>2</sub>		PM10, PM2.5, SO <sub>2</sub>	PM2.5, SO <sub>2</sub>	PM10, NO <sub>2</sub>	NO <sub>2</sub>	SO <sub>2</sub> , NO <sub>2</sub>	PM10, NO <sub>2</sub>		NO <sub>2</sub>	
2022.04.03	PM10, SO <sub>2</sub> , NO <sub>2</sub>	PM10		PM10, PM2.5	SO <sub>2</sub>		PM10, PM2.5, SO <sub>2</sub>	PM2.5	PM10, NO <sub>2</sub>	NO <sub>2</sub>	SO <sub>2</sub>	PM10, NO <sub>2</sub>			

Агаарын чанарын индекс	Агаарын чанарын ангилал	Эрүүл мэндэд үзүүлэх нөлөөлөл
<b>0 - 50</b>	Цэвэр	Хүний эрүүл мэндэд сөрөг нөлөөгүй.
<b>51-100</b>	Хэвийн	Агаарын чанарын стандартын шаардлага хангана. Гэхдээ зарим хэт мэдрэг хүмүүст амьсгалын замын өвчний шинж тэмдэг илрэх магадлалтай.
<b>101 – 200</b>	Бага бохирдолтой	Хэт мэдрэг хүмүүсийн эрүүл мэндэд сөрөг нөлөөлөл илэрнэ. Зүрх судас, амьсгалын замын архаг өвчтэй, ялангуяа гуурсан хоолойн багтраа өвчтэй хүмүүс нөлөөлөлд илүү өртөнө.
<b>201 – 300</b>	Бохирдолтой	Хүний эрүүл мэндэд сөрөг нөлөөлөл илэрч эхэлнэ. Хэт мэдрэг хүмүүсийн эрүүл мэндэд сөрөг нөлөөлөл хүндээр илэрнэ.
<b>301- 400</b>	Их бохирдолтой	Удаан хугацаагаар гадаа байхад хүний эрүүл мэндэд мэдэгдэхүйц сөрөг нөлөөлөл үзүүлж болно.
<b>401-500</b>	Маш их бохирдолтой	Хүний эрүүл мэндэд сөрөг нөлөөтэй.

Өнгөрсөн 7 хоногийн агаарын чанарын хяналт шинжилгээний дүнгээр Улаанбаатар хотын агаарын чанар Толгойт, Мишээл экспо, Зайсан, Ургах наран хороолол орчим “Цэвэр” болон “Хэвийн”, бусад цэгүүдэд “Бага бохирдолтой” түвшинд хүрсэн байна.

**ЦАГ УУР, ОРЧНЫ ШИНЖИЛГЭЭНИЙ ГАЗАР  
ОРЧНЫ ШИНЖИЛГЭЭНИЙ ХЭЛТЭС**